

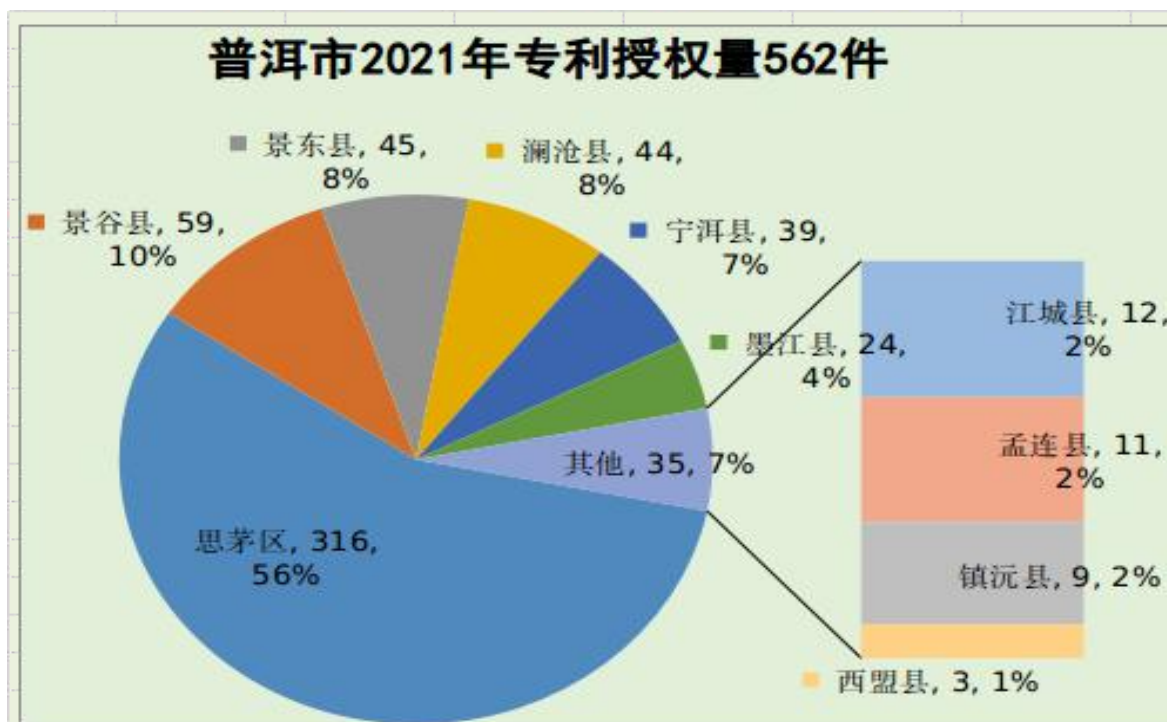
# 普洱市 2021 年度知识产权统计分析报告

为方便我市各级各部门和知识产权管理服务机构全面了解掌握辖区知识产权基本信息和创造质量，切实加大知识产权保护力度，促进知识产权营商环境的改善和知识产权运用效益的提升。现将 2021 年全市专利、商标、地理标志基本信息通报如下：

## 一、专利

2021 年 1-12 月，全市的专利授权量 562 件，较去年末 461 件增长 101 件，增长 21.91%；其中获得授权的发明专利 27 件、实用新型专利 439 件、外观设计专利 96 件，较去年分别增长 9 件、58 件、34 件，增长率分别为：50%、15.22%、54.84%。

从全省的情况来看，云南省 2021 年专利授权量 41167 件，较去年末增长 42.23%，其中发明的授权量是 3643，较去年末增长 48.21%。根据各州市专利授权的排序情况，排前三位的依然是昆明市、玉溪市、曲靖市，排后三位的是德宏州、迪庆州、怒江州。普洱市虽然发明专利授权量的增长率略高于全省平均水平，但各类型专利授权总量的增长率仅有全省增长水平的一半，研发实力仍需不断增强。



从授权专利的类型来比较，普洱市获授权最多的仍然是实用新型专利，占 78.11%；其次是外观设计专利，占 17.08%，发明

专利仅占 4.8%。而且获授权的专利一半以上集中在思茅区，特别是发明专利在各县仅有零星授权，这虽然符合各县（区）经济发展实际，也客观反映出各县工业化程度低，自主研发能力不足，技术力量薄弱，产业链还未从前端的初级原材料销售延伸到终端产品的精深加工上来，缺少转化价值高、领先同行业的技术优势。就有效发明专利所涉技术领域来看，与茶产业相关的有 67 项，与咖啡产业相关的有 9 项。



2021 年，普洱市发明专利有效量为 199 件，按专利权人分类：个人 18 件、大专院校 5 件、科研院所 9 件、工矿企业 149 件、机关团体 17 件。按照 2021 年末全市常住总人口 240.5 万人计算，每万人发明专利有效量为 0.83 件。

### 普洱市专利有效量统计表

地区名称	2021年 12月	在2021年有效发明专利中						增长情况比较			
		合计	个人	大专院校	科研单位	工矿企业	机关团体	2020年 12月	增长量	增长率	排名
普洱市	199	199	18	5	9	149	17	178	21	11.80%	
思茅区	134	134	9	5	9	96	14	116	18	15.52%	3
宁洱县	22	22	2			17	3	20	2	10.00%	5
墨江县	4	4	1			3		2	2	100.00%	1
景东县	9	9	2			7		10	-1	-10.00%	7
景谷县	10	10	3			7		9	1	11.11%	4
镇沅县	5	5				5		5	0	0.00%	6
江城县	5	5				5		3	2	66.67%	2
孟连县	3	3				3		4	-1	-25.00%	8
澜沧县	6	6	1			5		8	-2	-25.00%	8
西盟县	1	1				1		1	0	0.00%	6

普洱市发明专利有效量较去年末 178 件增长 21 件，增长率为 11.8%；而昭通市、西双版纳州和昆明市发明专利有效量增长率均超过 20%，普洱居全省第 8 位，增长较快的县（区）是墨江县、江城县、思茅区，而孟连县、澜沧县和景东县创新乏力、维持有效专利困难。

从 PCT 国际专利申请情况看，2021 年全省 PCT 国际专利申请量 119 件，其中：昆明市 104 件、玉溪市 7 件、曲靖市 3 件、

保山市 2 件、昭通市、红河州、普洱市各有 1 件，有了新的突破。

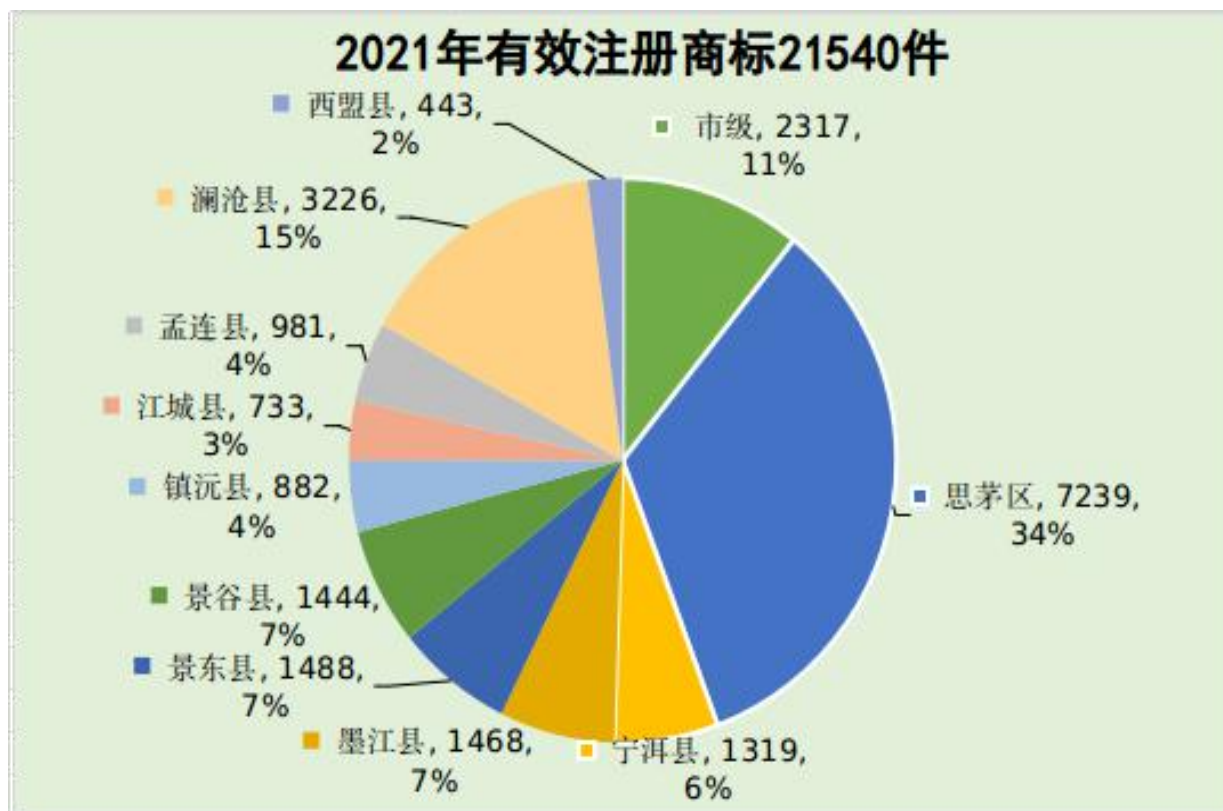
云南省发明专利有效量增长对比统计表

	2019 年		2020 年		2021 年		目前排名	
	有效量	增长率	有效量	增长率	有效量	增长率	按量	按增长率
昆明	10217	14.88%	11736	14.87%	14482	23.40%	1	3
曲靖	554	14.94%	628	13.36%	727	15.76%	3	6
玉溪	899	4.90%	986	9.68%	1121	13.69%	2	7
保山	134	-0.74%	154	14.93%	181	17.53%	9	5
昭通	94	10.59%	110	17.02%	149	35.45%	12	1
丽江	123	-5.38%	134	8.94%	158	17.91%	11	4
普洱	181	7.10%	178	-1.66%	199	11.80%	8	8
临沧	78	6.85%	90	15.38%	100	11.11%	13	11
楚雄	315	2.94%	350	11.11%	382	9.14%	5	13
红河	395	3.13%	430	8.86%	480	11.63%	4	9
文山	156	-4.29%	166	6.41%	180	8.43%	10	14
西双版纳	204	15.91%	211	3.43%	267	26.54%	7	2
大理	239	9.13%	272	13.81%	294	8.09%	6	15
德宏	68	-16.05%	73	7.35%	81	10.96%	14	12
怒江	18	20.00%	22	22.22%	22	0.00%	16	16
迪庆	28	7.69%	35	25.00%	39	11.43%	15	10

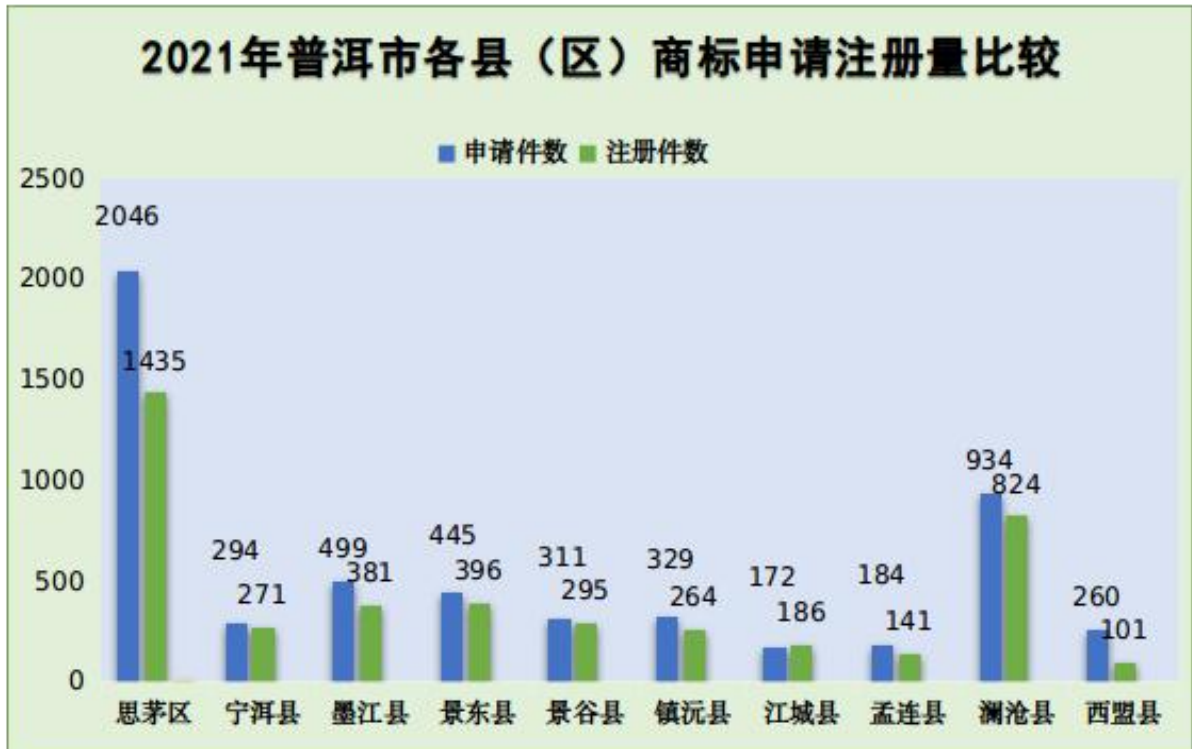
## 二、商标

截止 2021 年末，普洱市注册商标有效量 21540 件，较去年

增长 4522 件，增长率 26.57%。其中 2021 年申请商标 6106 件，较去年增长 915 件，同比增长 17.63%；注册商标 4964 件，较去年增长 1580 件，同比增长 50.74%。



从市内的情况来看，商标申请量增长最快的是西盟县、孟连县和墨江县，而景谷县、宁洱县和江城县出现了负增长；西盟县、镇沅县和景东县商标注册量呈倍数增长；商标有效量总体维持领先前三位的分别是镇沅县、墨江县和景东县，各县（区）差距并不明显。



近两年各县（区）商标申请量注册量及有效量统计表

	申请量			注册量			有效量		
	2020年	2021年	增长率	2020年	2021年	增长率	2020年	2021年	增长率
思茅区	1627	2046	25.75%	1034	1435	38.78%	5970	7239	21.26%
宁洱县	352	294	-16.48%	186	271	45.70%	1061	1319	24.32%
墨江县	336	499	48.51%	226	381	68.58%	1046	1468	40.34%
景东县	412	445	8.01%	193	396	105.18%	1083	1488	37.40%
景谷县	408	311	-23.77%	239	295	23.43%	1145	1444	26.11%
镇沅县	271	329	21.40%	109	264	142.20%	623	882	41.57%
江城县	185	172	-7.03%	122	186	52.46%	591	733	24.03%
孟连县	117	184	57.26%	112	141	25.89%	832	981	17.91%

澜沧县	889	934	5.06%	512	824	60.94%	2394	3226	34.75%
西盟县	95	260	173.68%	30	101	236.67%	348	443	27.30%

从全省的情况看，2021年云南省商标申请149049件，同比增长6.11%，其中：怒江州、西双版纳州、保山市等3个州（市）商标申请同比增长超20%，玉溪市、德宏州、文山州、昭通市、楚雄州等5个州（市）商标申请量出现负增长。

云南省商标注册有效量增长两年对比统计表

	2020年		2021年		目前位次	
	有效量	增长率	有效量	增长率	按量	按增长率
昆明	217446	19.39%	263467	21.16%	1	13
曲靖	21974	25.85%	27700	26.06%	3	7
玉溪	27893	10.19%	29033	4.09%	2	16
保山	12971	17.32%	15974	23.15%	10	12
昭通	13901	31.46%	18188	30.84%	9	4
丽江	10513	15.17%	12331	17.29%	14	15
普洱	17018	21.08%	21540	26.57%	7	6
临沧	13630	29.22%	18965	39.14%	8	1
楚雄	11313	19.46%	13956	23.36%	12	10
红河	17288	20.58%	21743	25.77%	6	8
文山	12308	24.14%	15162	23.19%	11	11
西双版纳	18910	36.76%	26212	38.61%	4	2
大理	19432	21.87%	24624	26.72%	5	5



德宏	9456	20.58%	12535	32.56%	13	3
怒江	3447	21.97%	4314	25.15%	16	9
迪庆	6237	17.72%	7392	18.52%	15	14

虽然普洱市近两年商标注册有效量增长迅速,但在云南省的8个边境州市中,低于西双版纳和红河。

按商标的国际分类规则,普洱市申请注册最多的商标集中在在第30类,其中申请人名称中包含“茶”的1479件,已获准注册987件;申请人名称包含“咖啡”的165件,已获准注册113件。普洱市有驰名商标4件,近三年无新的裁定。

### 三、地理标志

#### (一) 地理标志证明商标。

普洱市得天独厚的地理位置和气候优势造就了丰富的物产资源,已成功注册地理标志证明商标22件,占云南省地理标志商标总数307件的7.17%。

普洱市有效地理标志证明商标统计表

序号	地理标志名称	注册号	申请人名称	专用权期限(开始)	专用权期限(结束)	商标使用许可备案公告数量
1	普洱咖啡	8958549	普洱咖啡协会	2013/1/7	2023/1/6	23
2	思茅咖啡	8958550	普洱咖啡协会	2013/1/21	2023/1/20	0
3	普洱烟叶	11012573	普洱市人民政府烟草生产办公室	2013/3/21	2023/3/20	0
4	景东核桃	11401586	景东彝族自治县林业局林业技术推广服务中心	2014/1/28	2024/1/27	0

5	景东核桃	11401587	景东彝族自治县林业局林业技术推广服务中心	2014/1/28	2024/1/27	0
6	西盟米苕	10509875	西盟佤族自治县供销合作社联合社	2014/1/28	2024/1/27	0
7	景东芒果	12936551	景东彝族自治县林业局林业技术推广服务中心	2014/7/28	2024/7/27	0
8	景东紫胶	10913585	景东彝族自治县林业局林业技术推广服务中心	2014/12/28	2024/12/27	0
9	普洱石斛	14465079	普洱市石斛协会	2016/9/28	2026/9/27	1
10	澜沧柁依	17603269	澜沧拉祜族自治县糯扎渡镇柁依果产业协会	2017/2/21	2027/2/20	0
11	思茅松	13685404	普洱市林业产业协会	2017/8/28	2027/8/27	0
12	镇沅砍盆箐茶	21361692	镇沅彝族哈尼族拉祜族自治县茶叶和特色生物产业局	2017/12/21	2027/12/20	0
13	镇沅蜂蜜	21869704	镇沅彝族哈尼族拉祜族自治县林业科技推广中心	2017/12/21	2027/12/20	0
14	镇沅核桃	21408693	镇沅彝族哈尼族拉祜族自治县林业科技推广中心	2017/12/21	2027/12/20	0
15	镇沅黑古陶	21652400	镇沅彝族哈尼族拉祜族自治县文化馆	2017/1/21	2028/1/20	0
16	镇沅瓢鸡	21390958	镇沅彝族哈尼族拉祜族自治县畜牧工作站	2018/2/14	2028/2/13	0
17	镇沅黑山羊	21390671	镇沅彝族哈尼族拉祜族自治县畜牧工作站	2018/2/14	2028/2/13	0
18	宁洱黄心红薯	20336692	宁洱哈尼族彝族自治县磨黑镇农业服务中心	2018/3/28	2028/3/27	0
19	江城黄牛	23740579	江城哈尼族彝族自治县畜牧工作站	2018/7/28	2028/7/27	0

20	墨江紫米	6005638	墨江哈尼族自治县农业技术推广中心	2019/2/28	2029/2/27	1
21	孟连牛油果	36884457	孟连傣族拉祜族佤族自治县农业和科学技术局经济作物推广中心	2020/7/21	2030/7/20	0
22	孟连花生	39200318	孟连傣族拉祜族佤族自治县农业和科学技术局经济作物推广中心	2021/3/7	2031/3/6	0

值得注意的是：上述大部分地理标志证明商标没有许可使用，区域品牌虽然获得法定授权，但是商标持有主体的宣传推广和后期管理运营跟不上，造成了品牌资源的闲置浪费，且面临连续三年不使用被无效的风险。

### （二）地理标志保护产品。

普洱市获国家地理标志保护的产品有 2 件，占云南省地理标志保护产品总数 64 件的 3.13%。其中 2021 年云南省新增地理标志保护产品 2 件，包括普洱市新获保护的 1 件。

**普洱市获保护和地理标志产品统计表**

序号	产品名称	公告文号	保护产地范围
1	墨江紫米	2015 年第 44 号	云南省墨江哈尼族自治县现辖行政区域
2	普洱咖啡	2021 年第 444 号	普洱市

### （三）具有国家地理标志专用标志（GI）使用资格的企业。

普洱市范围内已有 84 户企业经国家知识产权局核准使用 GI 专用标志，涉及 4 类地理标志生产销售企业，包括普洱茶 67 户

（占全省取得合法用标资格企业总数 120 户的 55.83%）、墨江紫米 2 户、普洱咖啡 14 户、普洱石斛 1 户。全市具有合法使用 GI 专用标志资格的企业总数较上年增长 25.76%，上述全部企业年销售总额达 8.17 亿元，企业年度执行 GI 专用标志用标备案 35 户，累计在 114 个产品包装上使用 GI 专用标志达 16.61 万枚。

普洱市知识产权局

2022 年 4 月 28 日

（此件公开发布）